




**AXI**

*Wherever you want 2 go*



Quality and style

## Axi transport chair

Are you looking to provide your mobility-impaired visitors with a comfortable, user-friendly chair? Then Axi is the answer! A vandalism and theft-proof transport chair that is just right for your public areas thanks to a unique nesting system. With their contemporary design, these striking Axi transport chairs will boost your image as a modern, service-oriented organisation.

## Axi-Transportrollstuhl

Möchten Sie gehbehinderten Besuchern einen bequemen und benutzerfreundlichen Stuhl bieten? Dann ist der Axi die ideale Lösung! Ein vandalismus- und diebstahlbeständiger Transportstuhl, der dank eines einzigartigen selbstordnenden Systems hervorragend für Ihre öffentlich zugänglichen Räume geeignet ist. Aufgrund ihres auffälligen und modernen Designs werden die Axi-Transportstühle Ihr Image als moderne, serviceorientierte Organisation unterstreichen.

**AXI**<sub>2GO</sub>





Great space-saver



### Unique nesting system

Transport chairs that are used to take visitors from the car park to the building entrance, for example, can often cause inconvenience. People leave them everywhere except where they belong. To tackle this problem, Axi transport chairs can be stored in an Axi park that can be easily identified by everyone. The chairs can be nested neatly inside each other. The nesting system prevents chaos in your public spaces.

### Axi Park

The Axi park is easy for everyone to identify.



### Einzigartiges selbstordnendes System

Transportstühle, die z.B. dazu benutzt werden, Besucher vom Parkplatz zum Gebäudeeingang zu befördern, wirken häufig störend. Dies kommt daher, dass sie nicht zu ihrem eigentlichen Bestimmungsort zurückgebracht, sondern überall stehen gelassen werden. Zur Lösung dieses Problems können Axi-Transportstühle an einem leicht erkennbaren Axi-Standplatz abgestellt werden. Die Stühle können hier ordentlich ineinandergestellt werden. Dieses selbstordnende System verhindert, dass Ihre öffentlich zugänglichen Räume chaotisch erscheinen.

### Axi Standplatz

Der Axi-Standplatz ist für jeden leicht erkennbar.





Varied colour range



### What colour fits in with your organisation?

The Axi is available in all RAL colours, so you can choose a colour that matches your own house style. Boost your image with the Axi and brighten up your reception area.

### The coating

The highly corrosion resistant cathodic coating makes the Axi and all its fastening materials weatherproof.

### Welche Farbe passt zu Ihrer Organisation?

Da der Axi in allen RAL-Farben lieferbar ist, können Sie eine Farbe wählen, die zu Ihrem eigenen Hausstil passt. Stärken Sie Ihr Image mit dem Axi und beleben Sie Ihren Empfangsbereich.

### Die Beschichtung

Die sehr korrosionsbeständige kathodische Beschichtung gewährleistet, dass der Axi sowie das gesamte Befestigungsmaterial witterungsbeständig ist.

7

## Easy to use

### Axi in 7 steps

1. If necessary, insert a coin in the coin slot and release the Axi.
2. If present, use the luggage carrier so you can keep your hands free.
3. Start the Axi by pressing the black brake lever downwards.
4. The occupant can now sit down. Before you start, the feed should be on the footrest.
5. Place the walking stick or crutch, if present, in the stick holder.
6. Tackle any obstacles using the tilt pedal.
7. After use, return the Axi to the Axi park and retrieve your coin.

### Der Axi in 7 Schritten

1. Stecken Sie, falls erforderlich, eine Münze in das Münzschloss und entkuppeln Sie den Axi.
2. Stellen Sie Ihr Gepäck auf den Gepäckträger (falls vorhanden). So haben Sie die Hände frei.
3. Um mit dem Axi fahren zu können, drücken Sie den schwarzen Bremsbügel nach unten und halten ihn fest.
4. Der Stuhlbenutzer kann sich setzen. Stellen Sie die Füße auf die Fußplatte, bevor Sie losfahren.
5. Stecken Sie Ihren Spazierstock oder Ihre Krücke in den Stockhalter (falls vorhanden).
6. Ein eventuelles Hindernis können Sie mithilfe der Kippvorrichtung überwinden.
7. Stellen Sie den Axi nach dem Gebrauch wieder ab. Sie erhalten dann Ihre Münze zurück.



1



2



3




4



5



6



Safe to use

## Everything under control

The brake lever engages the Axi brake. As the accompanying person, you therefore have full control over the transport chair. But besides control, stability is also an important factor. Because the wheels are optimally balanced, inexperienced users can use the Axi both indoors and outdoors with no problems at all. The chair is also easy and safe for the occupant to get in and out of.

NB: For safety reasons, Life & Mobility recommends using a seat belt when using the chair outdoors.

## Alles unter Kontrolle

Der Bremsbügel sorgt dafür, dass der Axi automatisch abgebremst wird. Als Betreuer behalten Sie deshalb immer die Kontrolle über den Transportstuhl. Neben Kontrolle spielt auch Stabilität eine wichtige Rolle. Aufgrund des optimalen Radstands können unerfahrene Stuhlfahrer den Axi ruhigen Herzens sowohl in Gebäuden als auch im Freien benutzen. Auch das Hinsetzen und Aufstehen erfolgt leicht und sicher.

Hinweis: Aus Sicherheitsgründen empfiehlt Life & Mobility, im Freien einen Sicherheitsgurt zu tragen.

**AXI**<sub>2GO</sub>





## Comfort seating

### Focus on the end user


The user of a transport chair wants to sit comfortably even if they are only using it for a short time. That is why the Axi is fitted with a preformed seat, backrest and armrests. This combination delivers surprisingly good sitting comfort. For even greater comfort, we also offer optional 3D-woven seat and backrest covers.

### Der Endbenutzer steht im Mittelpunkt

Der Benutzer eines Transportstuhls möchte - auch vorübergehend - bequem sitzen. Deshalb ist der Axi mit einem vorgeformten Sitz, Rücken- und Armlehnen versehen, die einen überraschend guten Sitzkomfort gewährleisten. Für noch mehr Sitzkomfort können Sie die 3D-gewebten Sitz- und Rückenbezüge erwerben.

**AXI**<sub>2GO</sub>





## Built to last

### Durable and vandalism-proof

These days, transport chairs not only have to be durable and low maintenance, but - sadly - they also need to be vandalism-proof. So the frame, seat and backrest of the Axi are made entirely of high-grade steel with a minimum number of moving parts. The Axi is fitted with maintenance-free, anti-leak tires, so the chair is always light to manoeuvre and easy to steer. Thanks to the protective powder coating, the Axi can be used both indoors and outdoors.

### Hard to steal

The optional coin slot and/or anti-theft post significantly reduce the risk of theft. Tip: You can decorate both the Axi itself and the anti-theft post with a printed design of your own choice.

**AXI**<sub>2GO</sub>

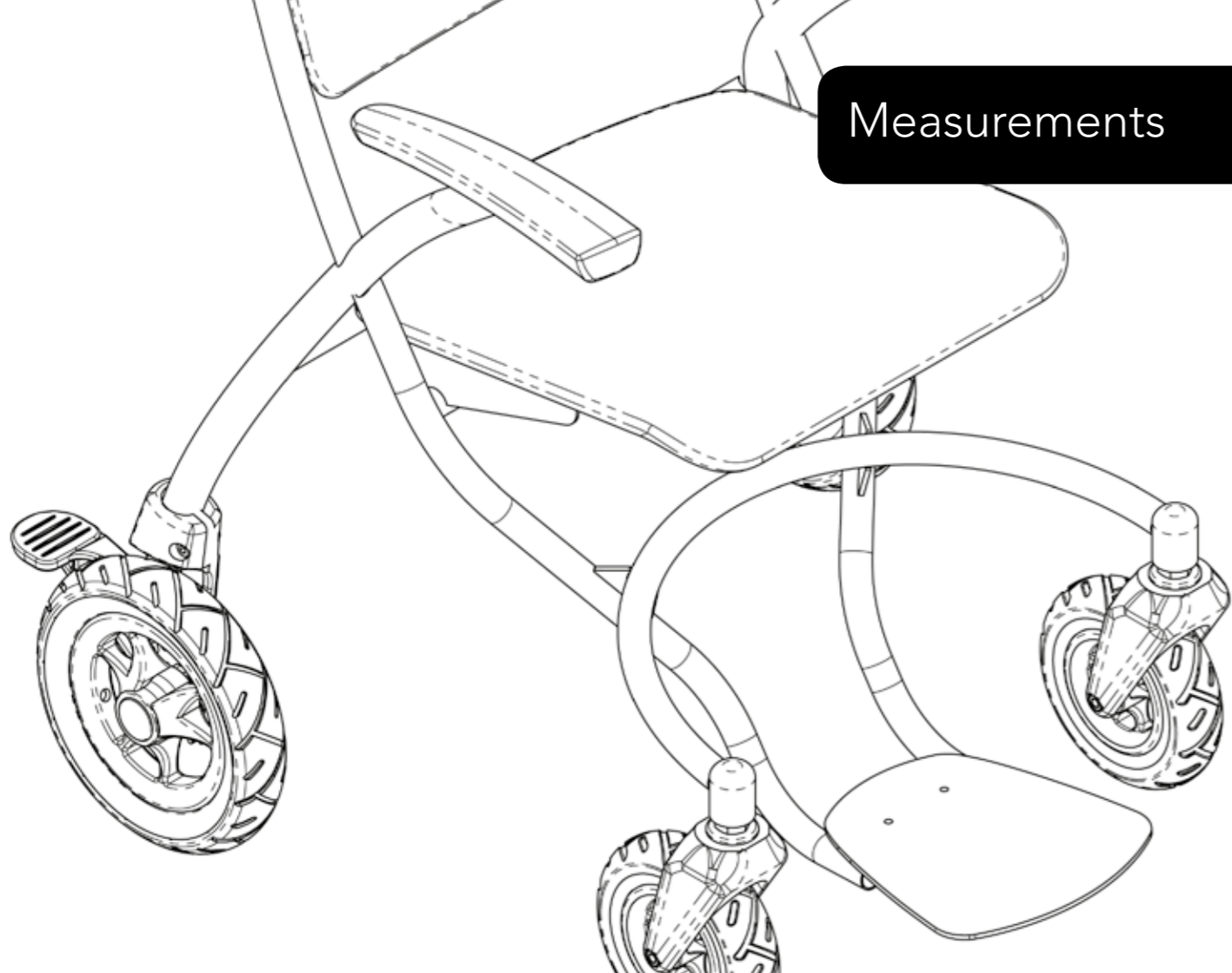
### Langlebig und vandalismusbeständig

Heutzutage müssen Transportstühle nicht nur langlebig und wartungsarm, sondern leider auch vandalismusbeständig sein. Deshalb sind Rahmen, Sitz und Rückenlehne des Axi ganz aus hochwertigem Stahl gefertigt, und die beweglichen Teile sind auf ein Minimum reduziert. Der Axi ist mit wartungsfreien lecksicheren Reifen versehen, wodurch der Stuhl immer problemlos rollt und sich mühelos steuern lässt. Dank der schützenden Pulverbeschichtung kann der Axi sowohl im Innen- als auch im Außenbereich verwendet werden.

### Keine leichte Beute für Diebe

Mittels des Münzschlosses und/oder eines Antidiebstahlpfahls lässt sich die Gefahr eines Diebstahls wesentlich verringern. Tipp: Sie können nicht nur den Axi, sondern auch den Antidiebstahlpfahl mit einem Aufdruck nach eigenem Entwurf verschönern.





## Measurements

## Specifications

## Technische Daten

**AXI**

**AXI<sub>2GO</sub>**

Width	Breite	71 cm	73,5 cm
Length	Länge	92 cm	90 cm
Extra length per nestable chair	Zusätzliche Länge für einen ineinanderstellbaren Stuhl	+ 28 cm	+ 28 cm
Seat width	Sitzbreite	45 cm	45 cm
Seat height	Sitzhöhe	50 cm	50 cm
Seat depth	Sitztiefe	45 cm	45 cm
Seat angle	Sitzneigung	9°	9°
Backrest height	Rückenhöhe	48 cm	48 cm
Armrest height	Armlehnenhöhe	25 cm	25 cm
Lower leg length	Unterschenkellänge	45 cm	45 cm
Height of push- + brake-handle	Höhe der Schubstange + des Bremsbügels	98 cm	98 cm
Total weight	Gesamtgewicht	22,5 kg	26 kg
Maximum user weight	Höchstgewicht des Benutzers	125 kg	150 kg
Maximum load luggage rack	Höchstlast des Gepäckträgers	15 kg	15 kg



## Accessories



Coin lock / master coin  
Münzschloss / Münze



Luggage rack  
Gepäckträger



Seat cover  
Sitzbezug



Backrest cover  
Rückenbezug



Stick-holder  
Stockhalter



Catheter hook  
Katheterhaken



Seat belt  
Sitzhaltungsgurt



Anti-theft post  
Antidiebstahlpfahl



Anti-theft post with 2 infusion hooks  
Antidiebstahlpfahl mit 2 Infusionshaken



Anti-theft post with fixing tube  
Antidiebstahlpfahl mit Befestigungsrohr



Logo plate  
Logoschild



Wall plate with starting chain  
Wandplatte mit Startkette

[www.axi2go.com](http://www.axi2go.com)



P.O. Box 304, NL - 7000 AH Doetinchem Logistiekweg 7, Doetinchem - The Netherlands  
T +31 (0)314-328 000 F +31 (0)314-328 001 E [info@life-mobility.com](mailto:info@life-mobility.com) I [www.life-mobility.com](http://www.life-mobility.com)

**Life & Mobility**  
INSPIRED BY LIFE