


Toiletten-Sitzpolster

Modell 3010502

Montage- / Gebrauchsanleitung

BEDEUTUNG DER VERWENDETEN KENNZEICHNUNGEN

Farblich hinterlegte Sicherheitshinweise sind zwingend zu befolgen!

-  Dieses Symbol steht für Hinweise und Empfehlungen.
- [] Verweis auf eine Bildnummer.
- () Verweis auf ein Funktionselement innerhalb eines Bildes.

EINLEITUNG

Lesen und beachten Sie vor der erstmaligen Inbetriebnahme dieses Dokument.

Kinder und Jugendliche sollten dieses Dokument vor dem erstmaligen Gebrauch ggf. zusammen mit den Eltern bzw. einer Aufsichts- oder Begleitperson lesen.


Ihr Fachhändler sollte Sie zusätzlich in die Benutzung Ihres Toiletten-Sitzpolsters einweisen.

Die vorliegende Montage- / Gebrauchsanleitung soll Ihnen helfen, sich mit der Handhabung des Toiletten-Sitzpolsters vertraut zu machen sowie Unfälle zu vermeiden.

-  Die abgebildeten Ausstattungsvarianten können von Ihrem Modell abweichen.

Benutzer mit Sehbehinderung finden die PDF-Dateien zusammen mit weiteren Informationen über unsere Produkte auf unserer Webseite unter:

< www.meyra.com >.

-  Wenden Sie sich bei Bedarf an Ihren Fachhändler.

Alternativ können sich Benutzer mit Sehbehinderung die Dokumentationen von einer Hilfsperson vorlesen lassen.

Informieren Sie sich regelmäßig über die Produktsicherheit und mögliche Rückrufaktionen unserer Produkte im < *Infozentrum* > auf unserer Webseite:

< www.meyra.com >.

Wir haben ein Produkt entwickelt, das die technischen und gesetzlichen Vorgaben für Medizinprodukte erfüllt. Für die Mitteilung eines dennoch nicht auszuschließenden schwerwiegenden Vorfalles nutzen Sie bitte unsere Emailadresse < info@meyra.de > und informieren die zuständige Behörde Ihres Mitgliedstaates.

MODELLAUFZÄHLUNG

Diese Montage- / Gebrauchsanleitung ist für folgende Modelle gültig:

Modell 3010502 Toiletten-Sitzpolster


INDIKATIONEN / KONTRAIKATIONEN

Bei allergischen Reaktionen, Hautrötungen und/oder Druckstellen bei der Verwendung des Toiletten-Sitzpolsters ist unverzüglich ein Arzt aufzusuchen.

Das Toiletten-Sitzpolster dient zur Verbesserung der selbstständigen Ausübung des Toilettengangs für Personen mit Druckempfindlichkeit, bzw. empfindlicher Haut insbesondere wenn grunderkrankungsbedingt der Toilettengang eine deutlich längere Zeitspanne in Anspruch nimmt (Einschränkungen des Sitzens auf hartem Untergrund).


Das Toiletten-Sitzpolster darf nicht eingesetzt werden bei:

- Unfähigkeit zum Sitzen.
- Nicht ausreichender Sehfähigkeit.
- Gliedmaßenverlusten an Armen und Beinen.
- Unkontrollierbaren Gleichgewichts- bzw. Bewegungsstörungen.


 Zu diesen und weiteren möglichen Risiken mit diesem Produkt fragen Sie Ihren Arzt, Therapeuten oder Fachhändler.

EMPFANG

Alle Produkte werden bei uns im Werk auf Fehlerfreiheit geprüft und in Spezialkartons verpackt.

 Wir möchten Sie dennoch bitten, das Toiletten-Sitzpolster sofort nach Erhalt – am besten im Beisein des Überbringers – auf

eventuelle während des Transportes aufgetretene Schäden zu überprüfen.

 Die Verpackung des Toiletten-Sitzpolsters sollte für einen eventuell später notwendigen Transport aufbewahrt werden.

ZWECKBESTIMMUNG

Das Toiletten-Sitzpolster dient zur Erleichterung des Toilettengangs.

VERWENDUNG

Das Toiletten-Sitzpolster dient Personen mit empfindlicher Haut und noch ausreichender Sitzfähigkeit zur Erleichterung während der WC-Benutzung.

Durch seine speziell eingearbeitete Wulst kann das Toiletten-Sitzpolster auf den meisten, handelsüblichen Standard-WC-Brillen eingesetzt werden

KOMBINATION MIT HERSTELLERFREMDE PRODUKTEN

Jede Kombination Ihres Toiletten-Sitzpolsters mit nicht von uns gelieferten Komponenten stellt generell eine Veränderung Ihres Toiletten-Sitzpolsters dar. Erkundigen Sie sich bei uns, ob es eine gültige Kombinationsfreigabe von uns gibt.

WIEDEREINSATZ

Ihr Toiletten-Sitzpolster ist für einen Wiedereinsatz geeignet. Vor jedem Wiedereinsatz ist das Toiletten-Sitzpolster einer kompletten Inspektion zu unterziehen.

 Die für den Wiedereinsatz erforderlichen hygienischen Maßnahmen sind nach

einem validierten Hygieneplan durchzuführen und müssen eine Desinfektion einschließen.

In Abhängigkeit des Wartungsergebnisses ist ein mehrfacher Wiedereinsatz möglich.

LEBENSDAUER

Wir gehen bei ihrem Toiletten-Sitzpolster von einer zu erwartenden durchschnittlichen Produktlebensdauer von 4 Jahren aus, soweit das Toiletten-Sitzpolster innerhalb des bestimmungsgemäßen Gebrauchs eingesetzt wird und sämtliche Wartungs- und Servicevorgaben eingehalten werden.

Die Lebensdauer ihres Toiletten-Sitzpolsters ist sowohl von der Benutzungshäufigkeit, der Einsatzumgebung und der Pflege abhängig.

 Die angegebene Lebensdauer stellt keine zusätzliche Garantie dar.

LIEFERUMFANG

- (1) 1x Toiletten-Sitzpolster
- 1x Montage- / Gebrauchsanleitung

GBRAUCHSANLEITUNG

Sicherheitshinweise

Stellen Sie sich nicht mit den Füßen auf das Toiletten-Sitzpolster.

Beim Auflegen des Sitzes ist darauf zu achten, dass die Hände nicht zwischen Toiletten-Sitzpolster und WC-Brille geraten. – Quetschgefahr!

Überzeugen Sie sich vor dem Gebrauch von dem gebrauchsfähigen Zustand des Toiletten-Sitzpolsters. – Unfallgefahr!

Das Toiletten-Sitzpolster nicht mit heißen Gegenständen berühren oder in der Nähe von Wärmequellen ablegen. – Gefahr durch Brandstellen.

Beachten Sie bei der Benutzung, dass das Toiletten-Sitzpolster nur auf die WC-Brille aufgelegt ist.

Lassen Sie ein beschädigtes Toiletten-Sitzpolster sofort durch Ihren Fachhändler austauschen.

Bei direkter Wärmestrahlung (Sonnenlicht, Wärmequellen etc.) kann sich das Toiletten-Sitzpolster auf Temperaturen über 41 °C erhitzen.

– Es besteht Verletzungsgefahr bei Berühren durch unbedeckte Hautpartien!

Die Fa. MEYRA kann im Sinne der Produkthaftung nicht für Schäden oder Risiken haftbar gemacht werden, die durch unbeaufsichtigte Kinder im Zusammenhang mit dem Toiletten-Sitzpolster verursacht werden!

Ihr Toiletten-Sitzpolster kann entflammbare Materialien enthalten.


Das Rauchen beim Umgang mit dem Toiletten-Sitzpolster ist verboten.

Zur Vermeidung eines Sturzrisikos empfehlen wir die zusätzliche Montage von Haltegriffen.

Gebrauch

Zum Gebrauch des Toiletten-Sitzpolsters erst den WC-Deckel hochklappen.

Anschließend das Toiletten-Sitzpolster deckungsgleich auf die WC-Brille legen und die Wulst bis zum Anschlag an die vordere Kante der WC-Brille drücken.

 Stellen Sie sicher, dass das Toiletten-Sitzpolster vollflächig auf der WC-Brille aufliegt. – Unfallgefahr.

Nach dem Gebrauch das Toiletten-Sitzpolster von der WC-Brille abheben und sicher verstauen.

REINIGUNG

Die Schaumteile werden durch nichtionische Tenside sowie durch Lösungsmittel und insbesondere Alkohole angegriffen.

Das Toiletten-Sitzpolster ist nicht zur Reinigung in Reinigungsautomaten geeignet!

Zum Reinigen verwenden Sie am besten eine Seifenlösung. Das Reinigungsmittel sollte in jedem Fall einen pH-Wert von min. 6 aufweisen (Neutralreiniger).

DESINFEKTION

Wird das Toiletten-Sitzpolster von mehreren Personen genutzt (z. B. im Pflegeheim), so ist die Anwendung eines handelsüblichen Desinfektionsmittels vorgeschrieben.

- ☞ Vor der Desinfektion ist das Toiletten-Sitzpolster zu reinigen.
- ☞ Eine Sprüh- oder Wischdesinfektion ist mit geprüften und anerkannten Desinfektionsmitteln zugelassen.

Auskünfte über geprüfte und anerkannte Desinfektionsmittel und -verfahren kann Ihnen Ihre nationale Einrichtung für Gesundheitsschutz geben.

- ☞ Bei der Anwendung von Desinfektionsmitteln kann es vorkommen, dass u. U. Oberflächen durch die Anwendung in Mitleidenschaft gezogen werden, die die längerfristige Funktionsfähigkeit der Bauteile einschränken können.
- ☞ Dabei sind die vom Hersteller vorgegebenen Anwendungshinweise zu beachten.

REPARATUREN

Reparaturen sind grundsätzlich vom Fachhändler durchzuführen.

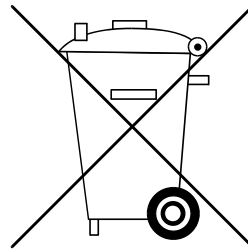
Instandsetzung

Zur Durchführung von Instandsetzungsarbeiten wenden Sie sich vertrauensvoll an Ihren Fachhändler. Er ist in die Ausführung der Arbeiten eingewiesen.

Service

Falls Sie Fragen haben sollten oder Hilfe benötigen, wenden Sie sich bitte an Ihren Fachhändler, der Beratung, Service sowie Reparaturen übernehmen kann.

ENTSORGUNG



Die Entsorgung muss gemäß den jeweiligen nationalen gesetzlichen Bestimmungen erfolgen.

Erfragen Sie bitte bei der Stadt-/Gemeindeverwaltung nach örtlichen Entsorgungsunternehmen.

WARTUNG

Eine mangelhafte oder vernachlässigte Pflege und Wartung des Toiletten-Sitzpolsters führt zur Einschränkung der Produzentenhaftung.

Wartungsarbeiten

Der folgende Wartungsplan stellt einen Leitfaden für die Durchführung der Wartungsarbeiten dar.

- ☞ Der Wartungsplan gibt keinen Aufschluss über den tatsächlich notwendigen, an dem Toiletten-Sitzpolsters festgestellten Arbeitsumfang.

Wartungsplan

WANN	WAS	ANMERKUNG
Vor der Benutzung	Korrektes Aufliegen des Toiletten-Sitzpolsters auf der WC-Brille sicher stellen.	Prüfung selbst oder durch Hilfsperson durchführen.
Nach der Benutzung	Reinigung	Reinigung selbst oder durch Hilfsperson durchführen.
Alle 6 Monate (je nach Gebrauchshäufigkeit)	Toiletten-Sitzpolster auf Beschädigung/ Verschleiß prüfen.	Prüfung selbst oder durch Hilfsperson durchführen.
Empfehlung des Herstellers: Alle 12 Monate (je nach Gebrauchshäufigkeit)	Sicherheitsinspektion	Vom Fachhändler durchzuführen.

TECHNISCHE DATEN

Alle Angaben innerhalb der < *Technischen Daten* > beziehen sich auf die Standard-Ausführung.

Maßtoleranz ± 15 mm, $\pm 2^\circ$.

Angewendete Normen

Das Toiletten-Sitzpolster ist in Anlehnung an die Norm ISO 17966: 2016 geprüft.

Angaben nach ISO für Modell 3011502, Toiletten-Sitzpolster

Breite	380 mm
Tiefe	430 mm
Sitzerhöhung	35 mm
max. Benutzergewicht	130 kg
Gewicht	1,1 kg
Material	PU-Weichschaum
Umgebungstemperatur	+10 °C bis + 80 °C
Lagertemperatur	-40 °C bis + 80 °C

Typenschild

Das Typenschild befindet sich an der Unterseite des Toiletten-Sitzpolsters.

Bedeutung der Symbole auf dem Typenschild



Hersteller



Bestellnummer



Seriennummer



Produktionsdatum



zul. Benutzergewicht



Bedienungsanleitung
beachten



Medizinprodukt

GEWÄHRLEISTUNG / GARANTIE

Nichtbeachtung der Gebrauchsanleitung sowie unsachgemäß durchgeführte Wartungsarbeiten als auch insbesondere technische Änderungen und Ergänzungen (Anbauten) ohne unsere Zustimmung führen zum Erlöschen sowohl der Gewährleistungs- und Garantieansprüche als auch der Produkthaftung allgemein.

Nationale Gewährleistungs- / Garantiebedingungen zwischen Ihnen und Ihrem Fachhändler können von denen in diesem Kapitel genannten Bedingungen abweichen.

Für dieses Produkt übernehmen wir im Rahmen unserer allgemeinen Geschäftsbedingungen die gesetzliche Gewährleistung und gegebenenfalls ausgesprochene bzw. vereinbarte Garantien. Für Gewährleistungs- bzw. Garantieansprüche wenden Sie sich bitte mit dem nachfolgenden GEWÄHRLEISTUNGS- / GARANTIE-ABSCHNITT und den darin benötigten Angaben über die Modellbezeichnung, die Lieferschein-Nr. mit Lieferdatum und Seriennummer (SN) an Ihren Fachhändler.

Die Seriennummer (SN) ist vom Typenschild abzulesen.

Voraussetzung für die Anerkennung von Gewährleistungs- bzw. Garantieansprüchen ist in jedem Fall der bestimmungsgemäße Gebrauch des Produktes, die Verwendung von Original-Ersatzteilen durch Fachhändler sowie die regelmäßige Durchführung von Wartung und Inspektion.

Für Oberflächenbeschädigungen, Bereifung der Räder, Beschädigungen durch gelöste Schrauben oder Muttern sowie ausgeschlagene Befestigungsbohrungen durch häufige Montagearbeiten ist die Garantie ausgeschlossen.

Diese Gebrauchsanleitung als Bestandteil des Produktes ist bei einem Benutzer- sowie Besitzerwechsel diesem mitzugeben.

Für die Bewertung unserer Produkte können Sie unser < Infozentrum > Bereich < PMS > auf unserer Webseite < www.meyra.com > benutzen.

Technische Änderungen im Sinne des Fortschrittes behalten wir uns vor.

Gewährleistungs- / Garantie-Abschnitt

Bitte ausfüllen! Im Bedarfsfall kopieren und die Kopie an Ihren Fachhändler einsenden.

Gewährleistung / Garantie

Modellbezeichnung:

Lieferschein-Nr.:

SN (siehe Typenschild):

Lieferdatum:

Stempel des Fachhändlers:



Dieses Produkt ist konform mit der EG-Richtlinie 93/42/EWG und erfüllt nach dem 25.05.2021 die Anforderungen der Verordnung (EU) 2017/745 über Medizinprodukte.